












Ændring af CipherLAB *) skannerens Dantek standardprogrammering.

Hensigten er at tilpasse skanneren til den aktuelle computer således, at der ikke opstår fejl i kommunikationen og dermed fejl ved fx udlån og aflevering i biblioteksprogrammerne.

Enter setup (start)	 Du hører en speciel klar til programmering-lyd og skannerens permanente røde lys slukker.	
Intercharacter delay	 Tryk på knappen og scan, så du hører et kort beep	
Enten 5 eller 10 ms	5 ms  Tryk på knappen og scan, så du hører et kort beep	10 ms   Benyttes hvis 5 ms ikke er nok.
Validate	 Tryk på knappen og scan, så du hører et beep	
Select max/min	 Tryk på knappen og scan, så du hører et beep	
Select min	 Tryk på knappen og scan, så du hører et kort beep	
1	 Tryk på knappen og scan, så du hører et kort beep	
0	 Tryk på knappen og scan, så du hører et kort beep	
Update (slut)	 Du hører en speciel programmering-afsluttet lyd. Skannerens permanente røde lys er igen aktiveret.	