




Udlånskranke

Udlån



Aflevering



Vis lånerstatus




Luk status




Udskriv alm. udlån



Udskriv alt



Afslut ekspeditionen



Selvbetjening

Vil du låne?

1. Skan dit lånernummer

2. Skan bogen

Har du flere materialer, skanner du alle.

3. Slut – farvel



Vil du se din konto?

1. Skan dit lånernummer

2. Skan denne stregkode

Eller skan dit lånernummer igen

Se forsider



<--Tilbage



Næste -->



3. Slut – farvel



Vil du aflevere?

Skan bogen

Har du flere materialer, skanner du alle.



Selvbetjening

Vil du låne?

1. Skan dit lånernummer

2. Skan bogen

Har du flere materialer, skanner du alle.

3. Slut – farvel



Vil du se din konto?

1. Skan dit lånernummer

2. Skan denne stregkode

Eller skan dit lånernummer igen

3. Slut – farvel



Vil du aflevere?

Skann bogen

Har du flere materialer, skanner du alle.



Udlånsskranke

Skan lånernummer (ved Udlån) og skan derpå alle materialenumre.

Afslut med at skanne stregkoden "Afslut ekspeditionen" (først da sker den egentlige notering i databasen).

Hvis en ny låner straks er klar, kan du undlade at skanne "Afslut ekspeditionen" og i stedet skanne lånerens nummer.

Der vil da kunne gå et lille øjeblik, fordi forrige låners udlån skal noteres i databasen.

Selvbetjening

Programmet kan lukkes med stregkoden "Luk": 

Denne stregkode bør ikke opbevares ved siden af Selvbetjeningsskranke.

Forsider

Forsidevisning er tilgængelig fra build 629. En forudsætning er abonnement på forsider fra Dantek.